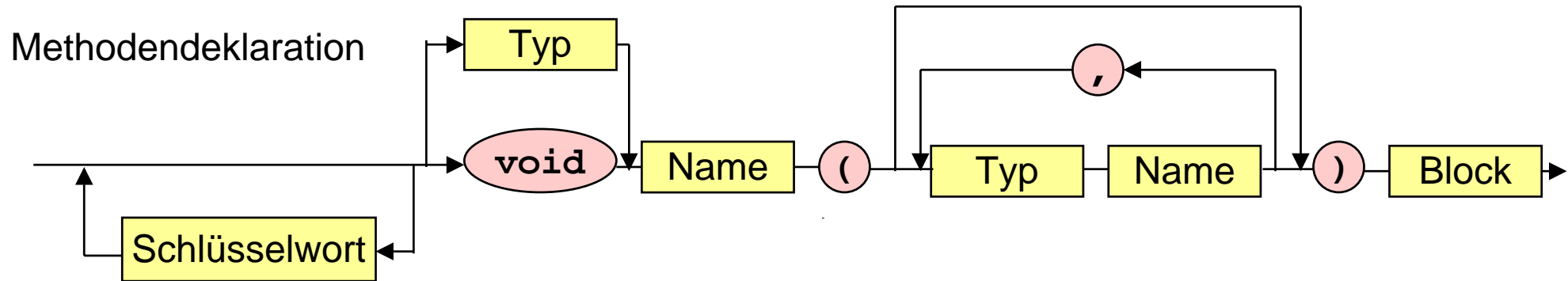

II.2. Objekte, Klassen und Methoden

- 1. Grundzüge der Objektorientierung
- 2. Methoden, Unterprogramme und Parameter
- 3. Datenabstraktion
- 4. Konstruktoren
- 5. Vordefinierte Klassen

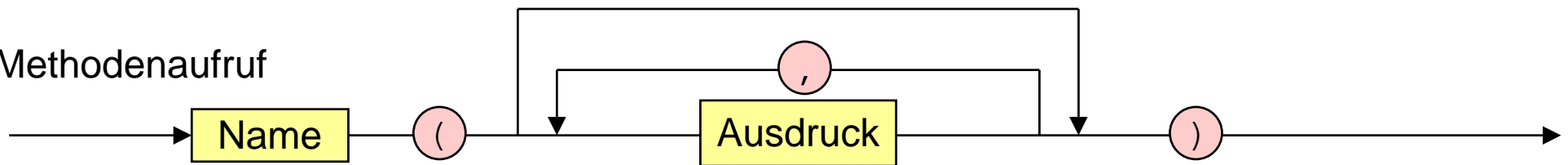
2. Methoden

- **Generelles zum Aufruf von Methoden**
- **Parameterübergabemechanismen**
(call by value, call by reference)
- **Speicherorganisation bei Methodenaufruf und Parameterübergabe (Laufzeitkeller)**
- **Statische und nicht-statische Methoden und Attribute**
- **Gültigkeit von Bezeichnern**

Methodendeklaration und -aufruf



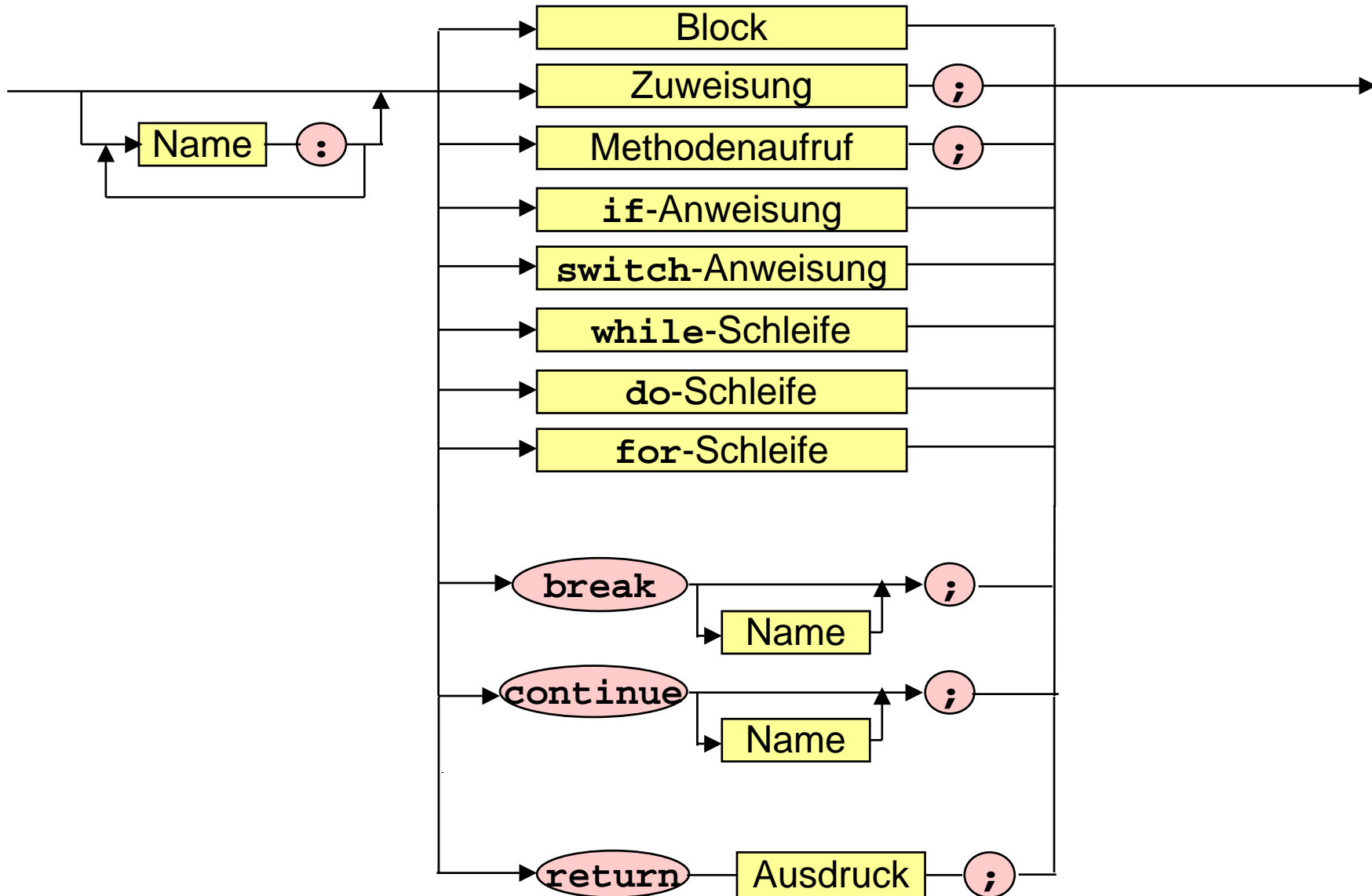
Methodenaufruf



Aufruf von Methoden

```
public class Zins_Programm {  
  
    public static double zins (double kapital) {  
        // berechnet 3 Prozent Zinsen  
        return 1.03 * kapital;  
    }  
  
    public static void main (String [] args) {  
        double betrag1 = 1000,  
            betrag2 = 570.22,  
  
            gewinn = zins (betrag1 + betrag2);  
  
        System.out.println (gewinn);  
    }  
}
```

Anweisung



Prozedur-Methoden

```
public class Druck_Programm {

    /* Druckprozedur.
     * Gibt alle Werte in a aus.
     */
    public static void drucke (int[] a) {
        for (int i = 0; i < a.length; i++)
            System.out.print(a[i] + " ");

        System.out.print("\n");
    }

    public static void main (String[] args) {
        int[] x = new int [4];
        x[0] = 5; x[1] = 2; x[2] = 7; x[3] = 4;
        drucke (x);
    }
}
```

Call by value und call by reference

Call by value:

- Aktueller Parameter (im Methodenaufruf) wird ausgewertet.
- Wert des aktuellen Parameters wird in den formalen Parameter der Methode kopiert.
- Änderungen des formalen Parameters der Methode bewirken **keine Änderung** des aktuellen Parameters.

Call by reference:

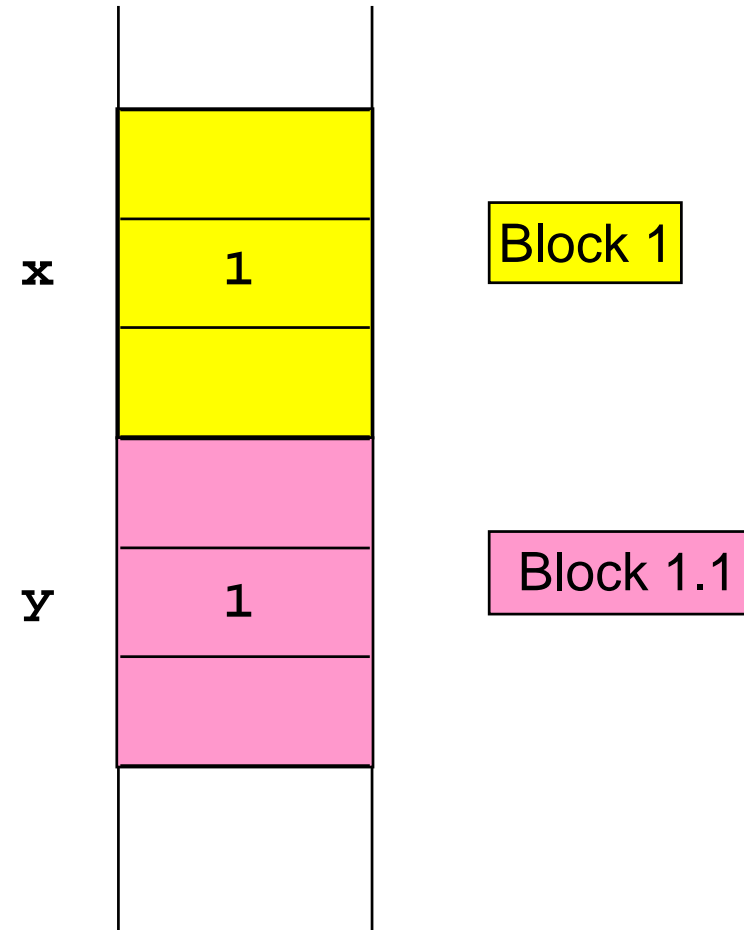
- Aktueller Parameter ist Variable.
- Formaler Parameter der Methode wird **Verweis** auf den aktuellen Parameter.
- Jede Änderung des formalen Parameters der Methode bewirkt auch eine Änderung des aktuellen Parameters.

Call by value - Parameterübergabe

```
public class Call_by_value {  
  
    public static void f (double r) {  
  
        r = 4.6;  
    }  
  
    public static void main (String [] args) {  
  
        double s = 2.1;  
        System.out.println("s: " + s);  
  
        f(s);  
        System.out.println("s: " + s);  
    }  
  
}
```

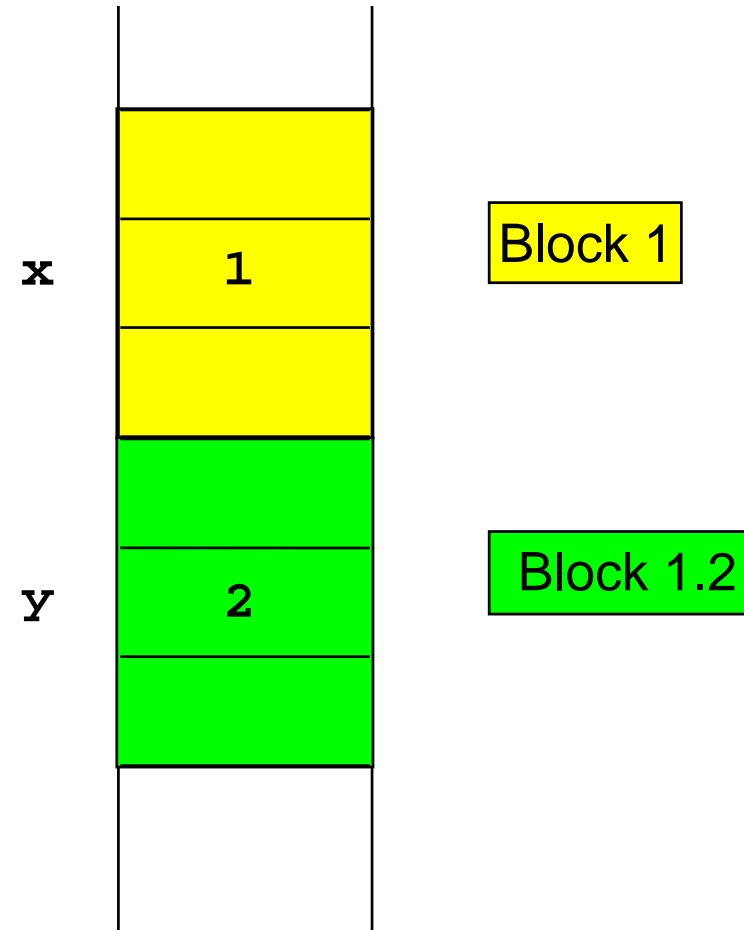

Laufzeitkeller

```
int x;  
  
    {int y = 1;  
        x = y;  
    }  
  
    {int y = 2;  
        ...  
    }
```



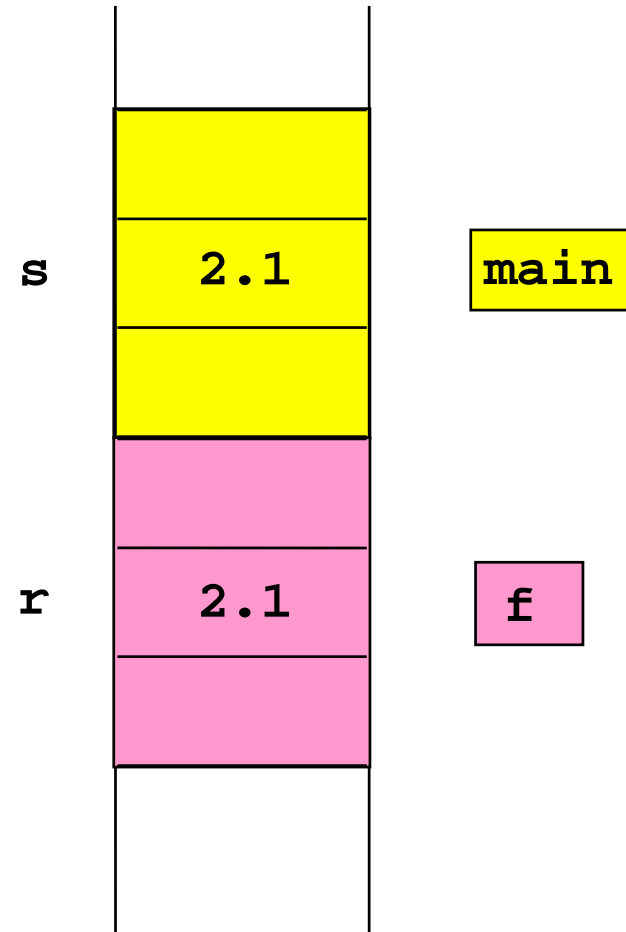
Laufzeitkeller

```
int x;  
  
    {int y = 1;  
        x = y;  
    }  
  
    {int y = 2;  
        ...  
    }
```



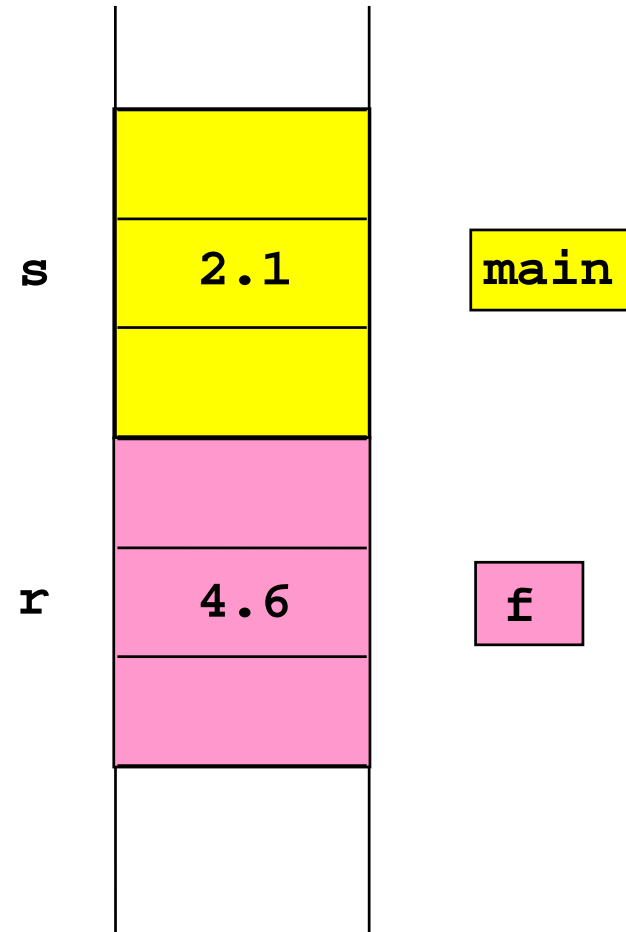
Laufzeitkeller bei Methoden

```
public static void main (...) {  
    double s = 2.1;  
    f(s);  
}  
  
public static void f (double r) {  
    r = 4.6;  
}
```



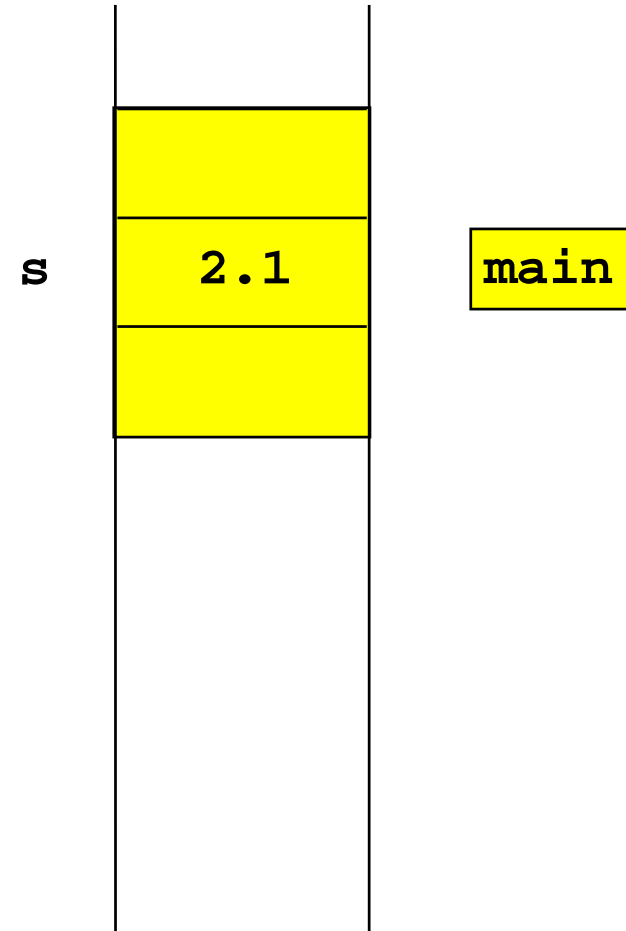
Laufzeitkeller bei Methoden

```
public static void main (...) {  
  
    double s = 2.1;  
  
    f(s);  
  
}  
  
public static void f (double r) {  
  
    r = 4.6;  
  
}
```



Laufzeitkeller bei Methoden

```
public static void main (...) {  
  
    double s = 2.1;  
  
    f(s);  
  
}  
  
public static void f (double r) {  
  
    r = 4.6;  
  
}
```

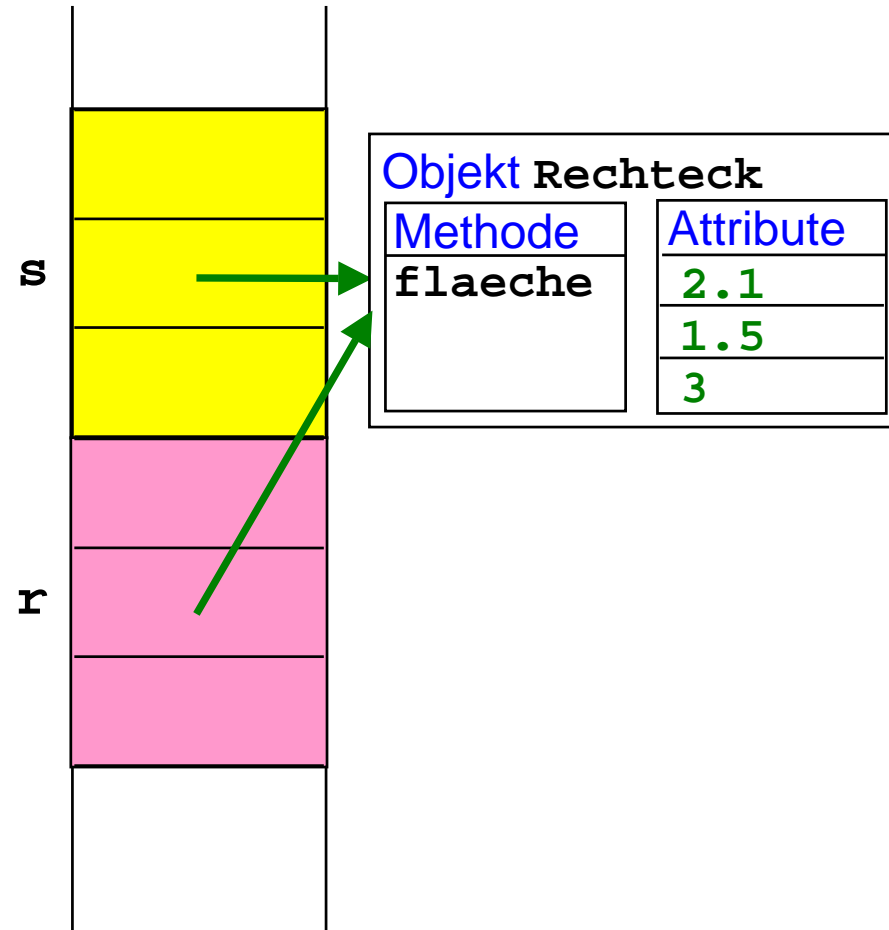


Call by reference - Parameterübergabe

```
public class Call_by_reference {  
  
    public static void f (Rechteck r) {  
        r.laenge = 4.6;  
    }  
  
    public static void main (String [] args) {  
        Rechteck s = new Rechteck ();  
        s.laenge = 2.1; s.breite = 1.5; s.strichstaerke = 3;  
        System.out.println (s.laenge + ", " + s.breite +  
                             ", " + s.strichstaerke);  
  
        f(s);  
        System.out.println (s.laenge + ", " + s.breite +  
                             ", " + s.strichstaerke);  
    }  
}
```

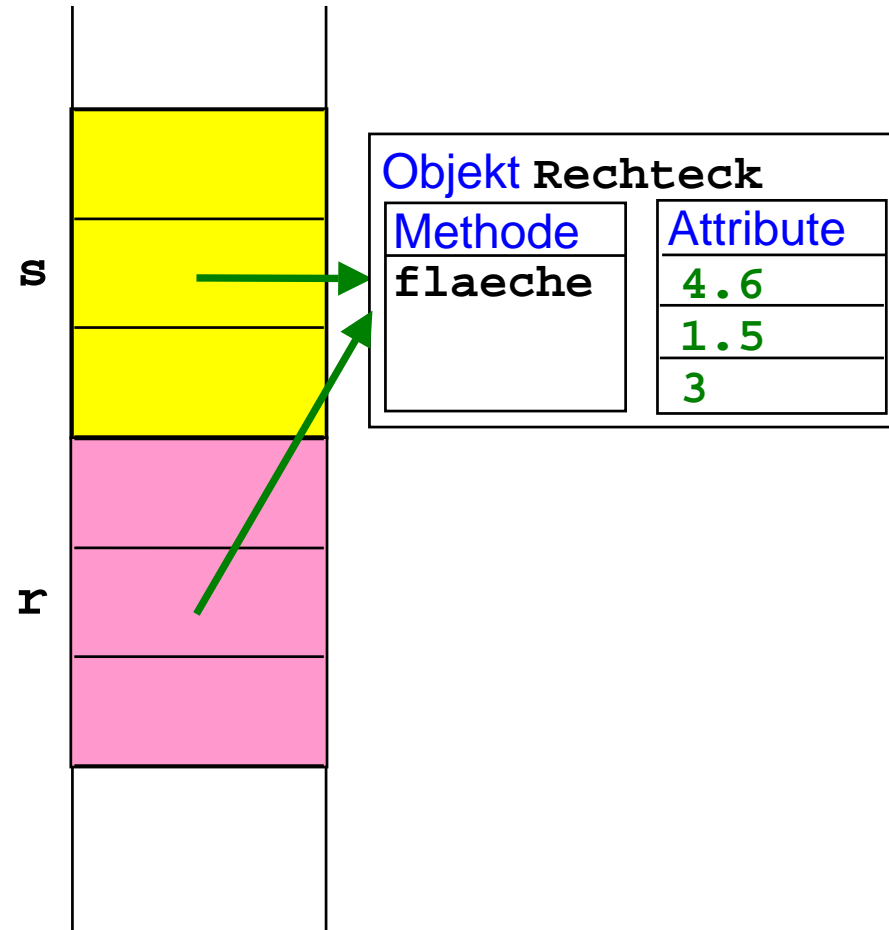
Laufzeitkeller bei Methoden

```
public static void main (...) {  
  
    Rechteck s = new Rechteck ();  
  
    s.laenge = 2.1;  
    s.breite = 1.5;  
    s.strichstaerke = 3;  
  
    f(s);  
  
}  
  
public static void f (Rechteck r) {  
    r.laenge = 4.6;  
}
```



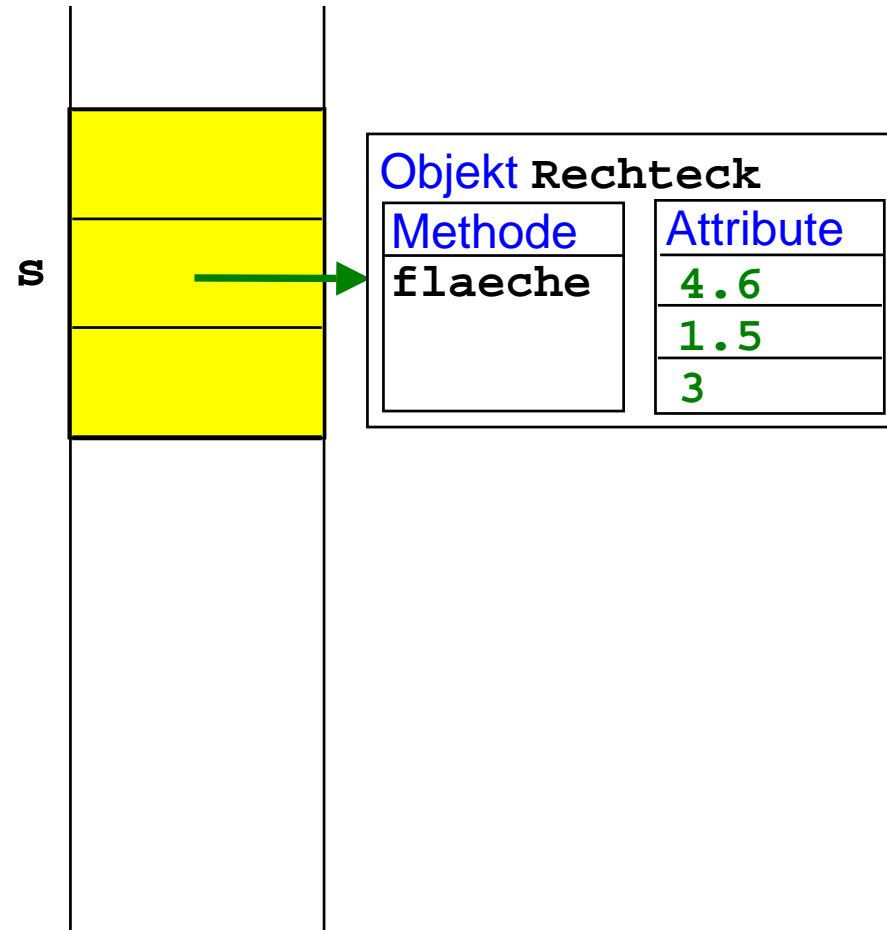
Laufzeitkeller bei Methoden

```
public static void main (...) {  
  
    Rechteck s = new Rechteck ();  
  
    s.laenge = 2.1;  
    s.breite = 1.5;  
    s.strichstaerke = 3;  
  
    f(s);  
  
}  
  
public static void f (Rechteck r) {  
    r.laenge = 4.6;  
}
```



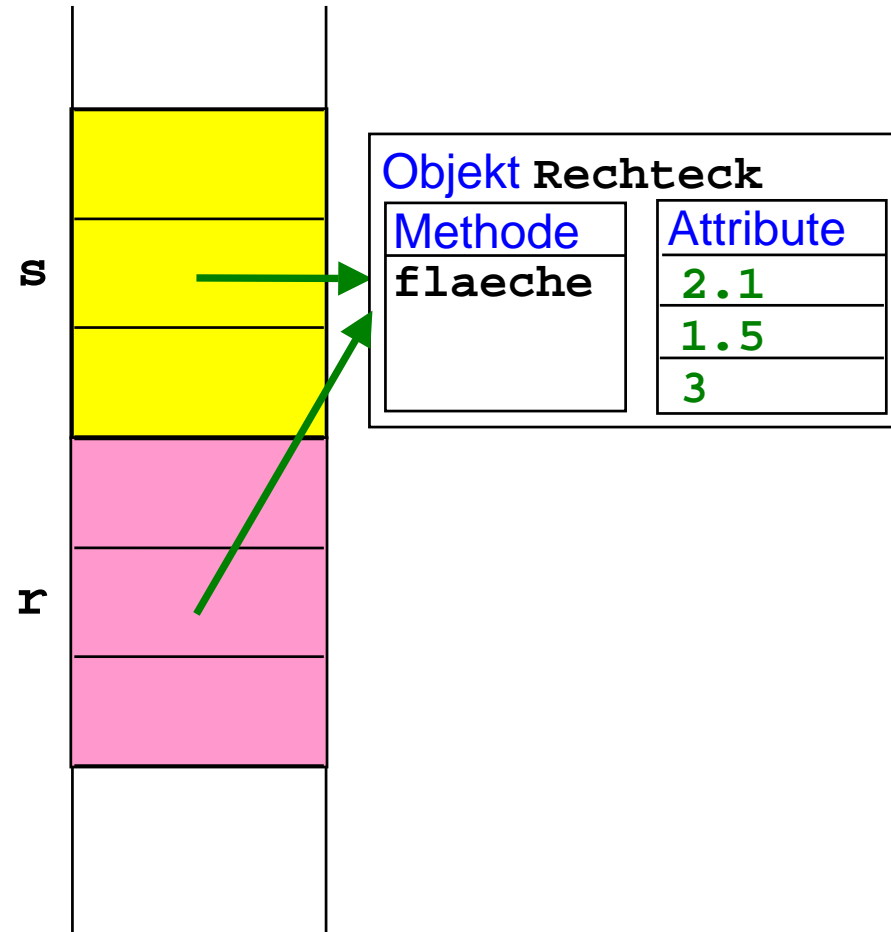
Laufzeitkeller bei Methoden

```
public static void main (...) {  
  
    Rechteck s = new Rechteck ();  
  
    s.laenge = 2.1;  
    s.breite = 1.5;  
    s.strichstaerke = 3;  
  
    f(s);  
  
}  
  
public static void f (Rechteck r) {  
    r.laenge = 4.6;  
}
```



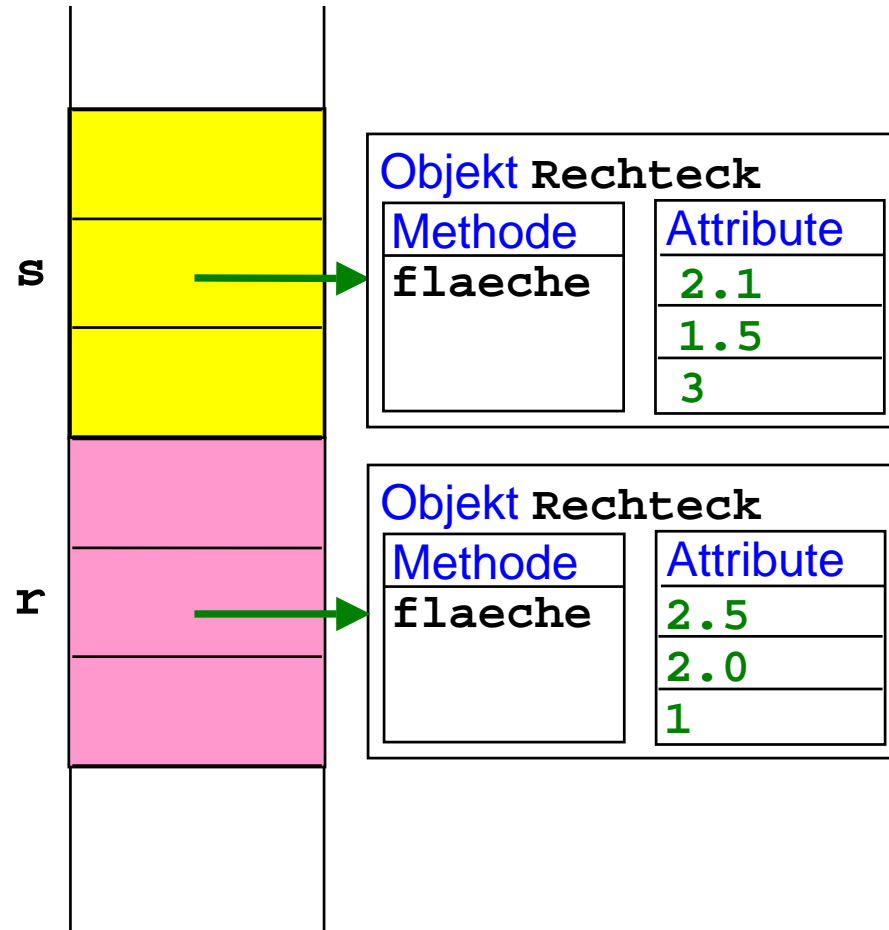
Parameterübergabe in Java

```
public static void main (...) {  
    Rechteck s = new Rechteck ();  
  
    s.laenge = 2.1;  
    s.breite = 1.5;  
    s.strichstaerke = 3;  
  
    f(s);  
}  
  
public static void f (Rechteck r) {  
    r = new Rechteck ();  
  
    r.laenge = 2.5;  
    r.breite = 2.0;  
    r.strichstaerke = 1;  
}
```



Parameterübergabe in Java

```
public static void main (...) {  
    Rechteck s = new Rechteck ();  
  
    s.laenge = 2.1;  
    s.breite = 1.5;  
    s.strichstaerke = 3;  
  
    f(s);  
}  
  
public static void f (Rechteck r) {  
    r = new Rechteck ();  
  
    r.laenge = 2.5;  
    r.breite = 2.0;  
    r.strichstaerke = 1;  
}
```



Parameterübergabe in Java

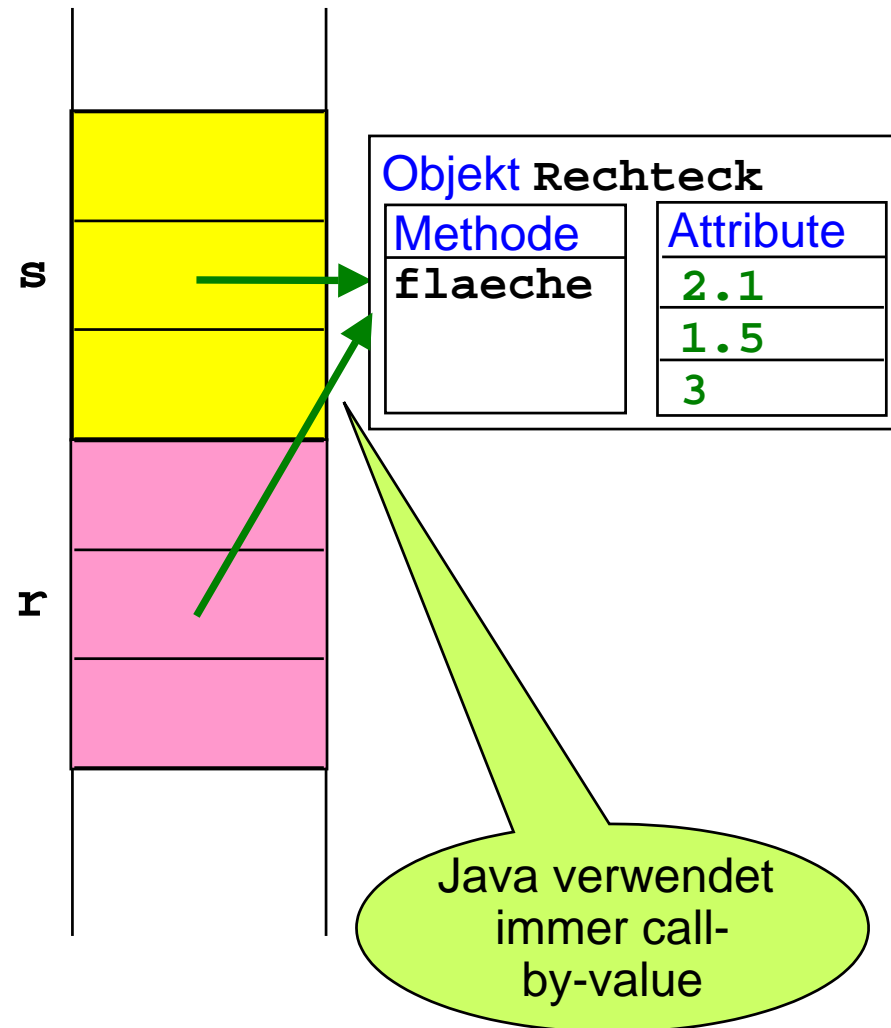
```
public static void main (...) {
    Rechteck s = new Rechteck ();

    s.laenge = 2.1;
    s.breite = 1.5;
    s.strichstaerke = 3;

    f(s);
}

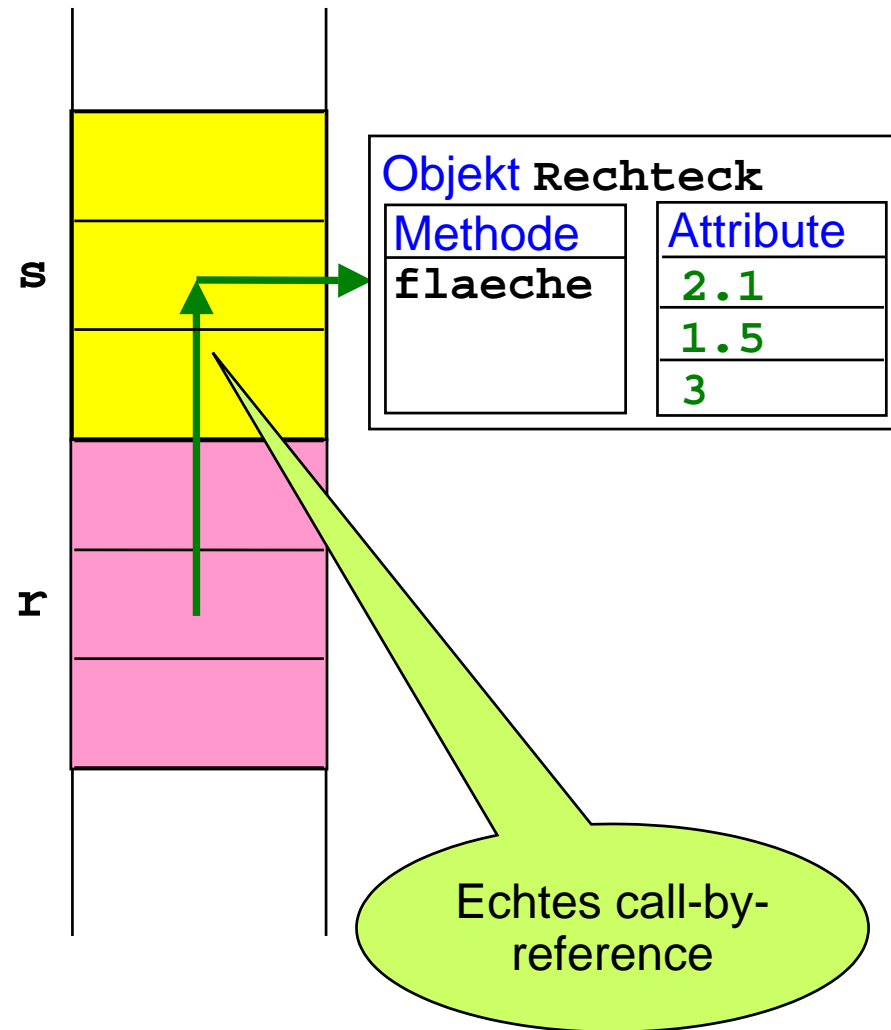
public static void f (Rechteck r) {
    r = new Rechteck ();

    r.laenge = 2.5;
    r.breite = 2.0;
    r.strichstaerke = 1;
}
```



Echtes call by reference

```
public static void main (...) {  
    Rechteck s = new Rechteck ();  
  
    s.laenge = 2.1;  
    s.breite = 1.5;  
    s.strichstaerke = 3;  
  
    f(s);  
}  
  
public static void f (Rechteck r) {  
    r = new Rechteck ();  
  
    r.laenge = 2.5;  
    r.breite = 2.0;  
    r.strichstaerke = 1;  
}
```



Echtes call by reference

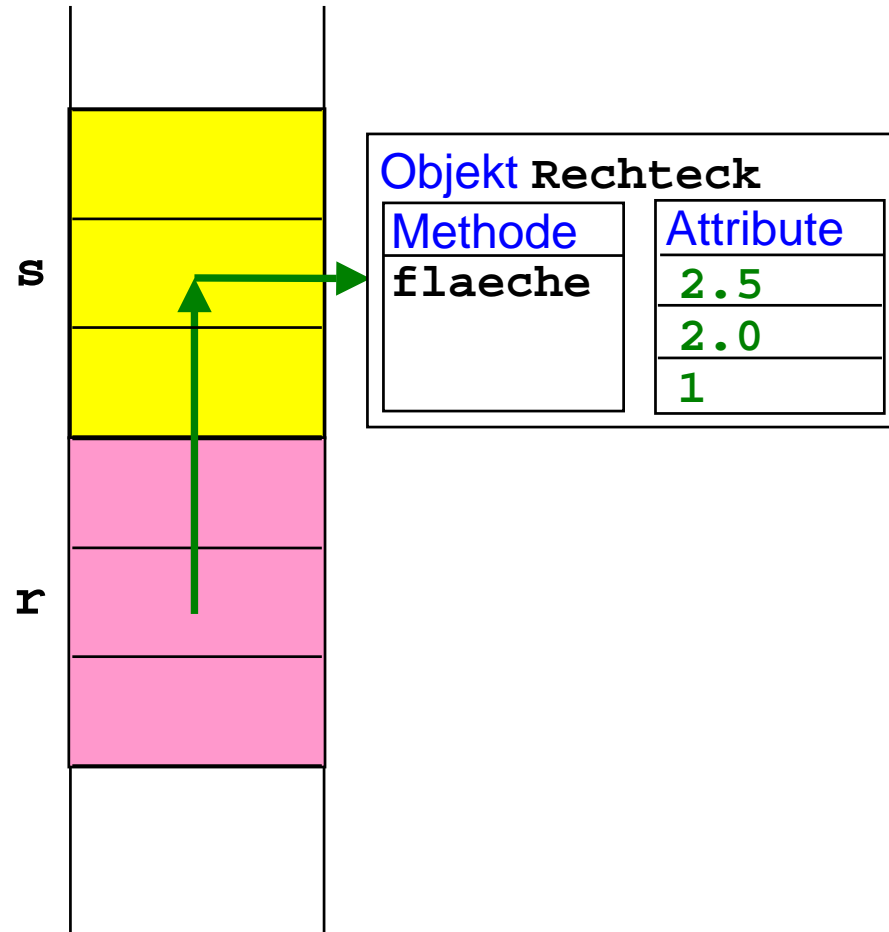
```
public static void main (...) {
    Rechteck s = new Rechteck ();

    s.laenge = 2.1;
    s.breite = 1.5;
    s.strichstaerke = 3;

    f(s);
}

public static void f (Rechteck r) {
    r = new Rechteck ();

    r.laenge = 2.5;
    r.breite = 2.0;
    r.strichstaerke = 1;
}
```



Parameterübergabe in Java

- **Wert- / Referenzvariablen abhängig vom Datentyp:**
 - Primitive Datentypen: Wertvariablen
 - Nicht-primitive Datentypen (Arrays, Klassentypen): Referenzvariablen
- **In anderen Programmiersprachen:**
 - Wert- / Referenzvariablen unabhängig vom Datentyp
 - Beliebige Manipulation von Referenzen (Zeigern)
- **Parameterübergabe ist immer Werteübergabe (call by value)**
- **Bei nicht-primitiven Datentypen:**
 - Wegen der Referenzvariablen entspricht dies eingeschränkter Form der Referenzübergabe (call by reference)
- **In anderen Programmiersprachen:**
 - Wert- / volle Referenzübergabe unabhängig vom Datentyp

Sortiermethode

```
public class Sort {  
    public static void sortiere (int [] a) {  
        for (int i = 0; i < a.length - 1; i ++)  
            //Vertausche a[i] mit kleinstem Nachfolger  
            for (int j = i+1; j < a.length; j++)  
                if (a[i] > a[j]) { //Nachfolger kleiner als a[i]?  
                    //Vertausche a[i] und a[j]  
                    int z = a[i]; a[i] = a[j]; a[j] = z;  
                }  
    }  
  
    public static void drucke (int [] a) { ... }  
  
    public static void main (String [] args) {  
        int[] x = new int [4]; x[0] = 5; x[1] = 2; x[2] = 7; x[3] = 4;  
        drucke (x);  
        sortiere (x);  
        drucke (x);  
    }  
}
```


Statische Attribute und Methoden

```
public class Rechteck {  
    static int flaechenberechnung = 0;  
    double laenge, breite;    int strichstaerke;  
    double flaechenberechnung () {  
        flaechenberechnung ++;  
        return laenge * breite;}  
}
```

```
double flaechenberechnung;  
Rechteck r = new Rechteck (), s = new Rechteck ();  
System.out.println (Rechteck.flaechenberechnung);  
r.laenge = 2.5;    r.breite = 2.0;    r.strichstaerke = 1;  
flaechenberechnung = r.flaechenberechnung ();  
System.out.println (Rechteck.flaechenberechnung);  
s.laenge = 2.1;    s.breite = 1.5;    s.strichstaerke = 3;  
flaechenberechnung = s.flaechenberechnung ();  
System.out.println (Rechteck.flaechenberechnung);
```

Klassen in Java

Klassen werden für verschiedene Zwecke verwendet:

■ 1. Datentypen

- (Bsp: Rechteck)

■ 2. Modularisierung von logisch zusammenhängenden Programmteilen

- (Bsp: `sort`, enthält Methoden, die für das Sortieren benötigt werden.)

■ Aufruf von Objekt-Attributen und -Methoden (nicht `static`):

- `r.laenge`, `r.flaeche()`, ...

■ Aufruf von Klassen-Attributen und -Methoden (`static`):

- `Rechteck.flaechenberechnung`, `Sort.sortiere(x)`, ...

toString - Methode

```
public class Rechteck {  
    ...  
    public String toString () {  
        return "Länge: " + laenge +  
            ", Breite: " + breite +  
            ", Strichstärke: " + strichstaerke;  
    }  
}
```

```
Rechteck r = new Rechteck (), s = new Rechteck ();  
  
r.laenge = 2.5;    r.breite = 2.0;    r.strichstaerke = 1;  
System.out.println (r);  
  
s.laenge = 2.1;    s.breite = 1.5;    s.strichstaerke = 3;  
System.out.println (s);
```

Gültigkeit von Bezeichnern

```
public class Gueltigkeit {
    static Dreieck x;
    public static void main (String [] x) {
        System.out.println (x[0]);
        Dreieck d = new Dreieck ();
        Dreieck.setze (d, 2, Math.sqrt(5), 1);
        System.out.println (d);
    }
}
```

```
class Dreieck {
    double x, y, z;

    static void setze (Dreieck d, double x, double y, double z) {
        d.x = x;    d.y = y;    d.z = z;    }

    double flaeche () {
        double p = (x*x - y*y + z*z) / (2*x);
        double y = Math.sqrt (z*z - p*p);
        return x*y/2;    }
}
```