
II. Imperative und objektorientierte Programmierung

- **1. Grundelemente der Programmierung**
- **2. Objekte, Klassen und Methoden**
- **3. Rekursion und dynamische Datenstrukturen**
- **4. Erweiterung von Klassen und fortgeschrittene Konzepte**

II.1. Grundelemente der Programmierung

- 1. Erste Schritte
- 2. Einfache Datentypen
- 3. Anweisungen und Kontrollstrukturen
- 4. Verifikation
- 5. Reihungen (Arrays)

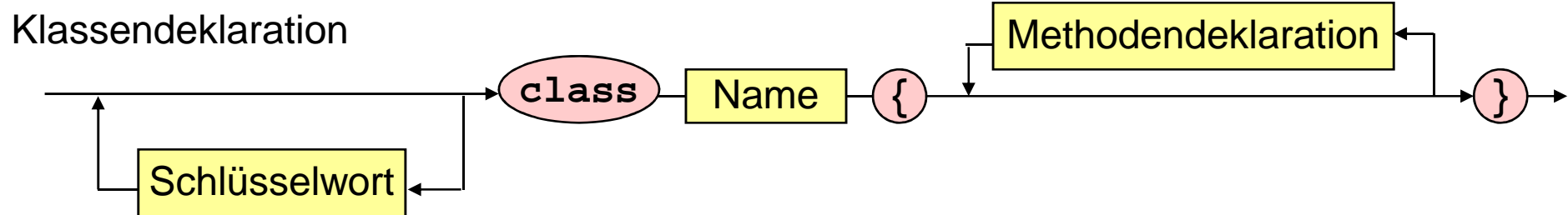
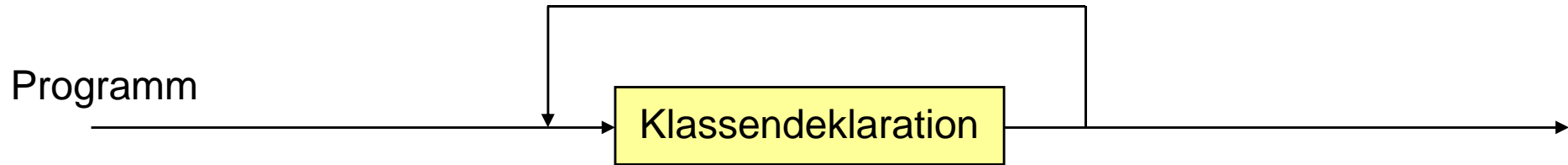
1. Erste Schritte

- **Syntax von Klassen- und Methodendeklarationen**
- **Übersetzung und Ausführung von Java-Programmen**
- **Konstanten**
- **Eingabe**
- **Verkettung von Strings (& Polymorphismus)**
- **Syntax von Methodenaufrufen**
- **Syntax von Ausdrücken**

Ein erstes Java-Programm

```
public class Rechnung {  
  
    public static void main (String [] arguments) {  
  
        int x, y;  
        x = 10;  
        y = -1 + 23 * 33 + 3 * 7 * (5 + 6);  
        System.out.print ("Das Resultat ist ");  
        System.out.println (x + y);  
  
    }  
  
}
```

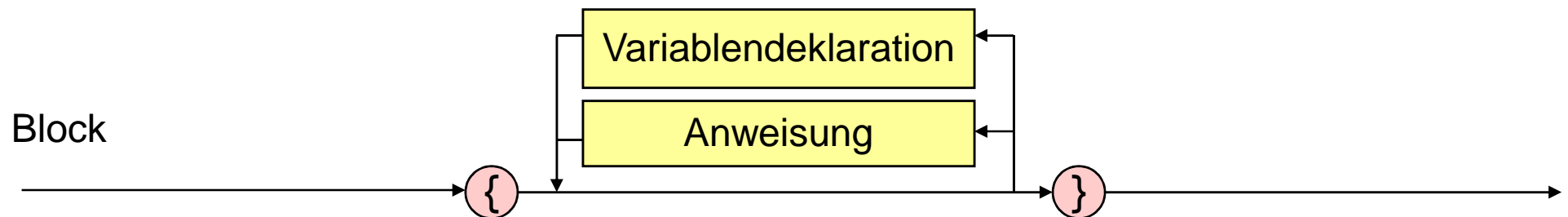
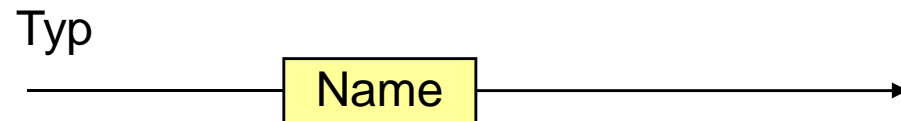
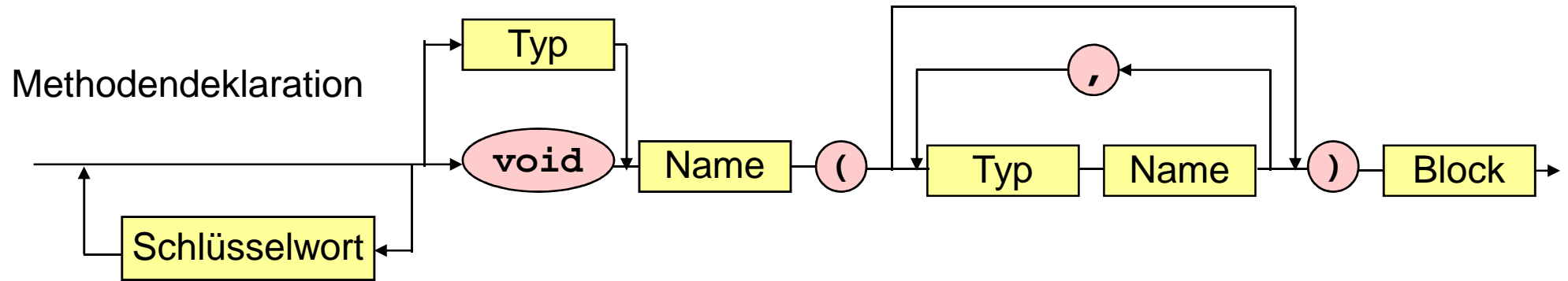
Programm und Klassendeklaration



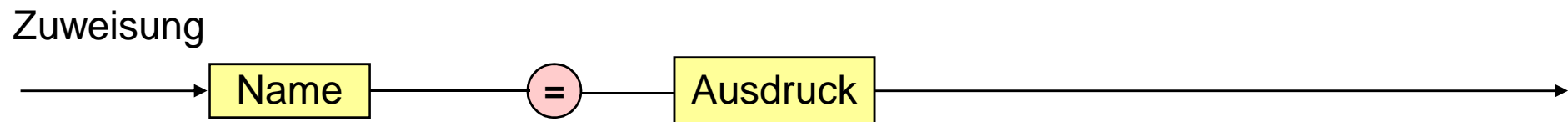
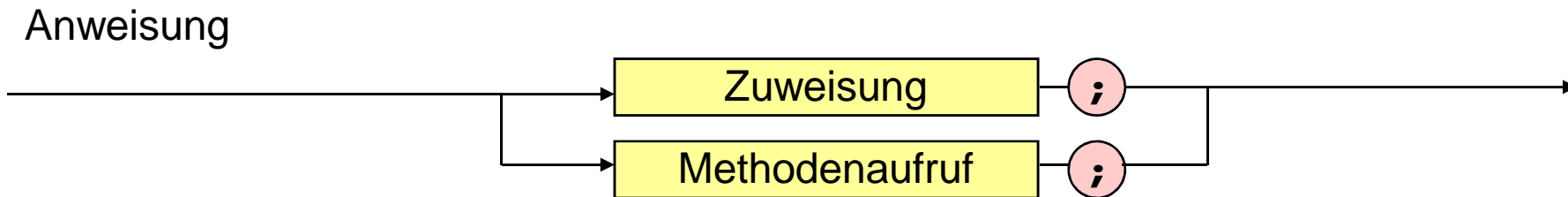
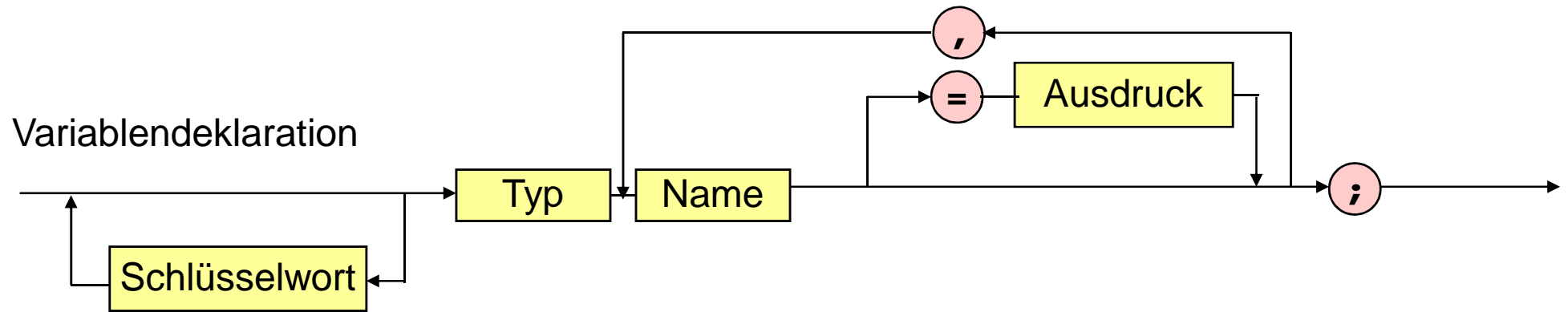
Name: Zeichenreihe

Schlüsselwort: `public`, `static`, `final`, ...

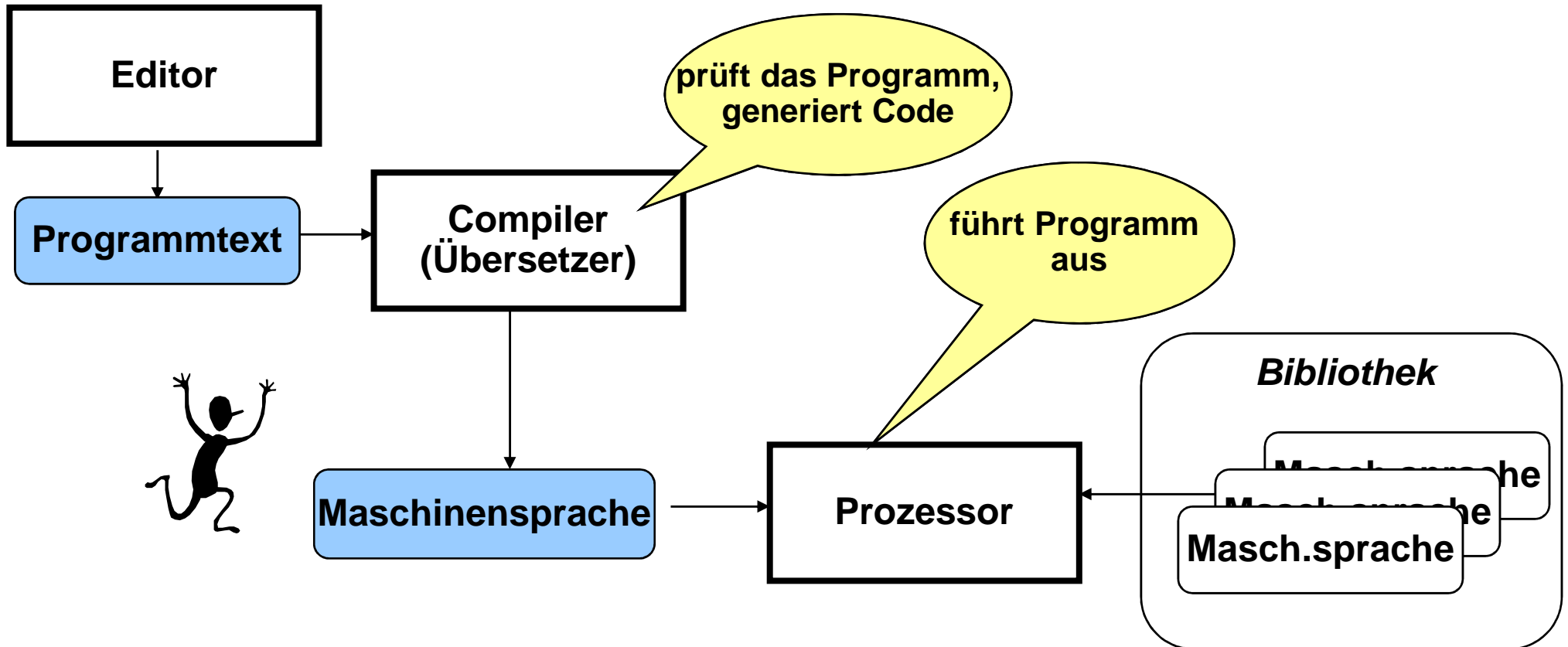
Methodendeklaration, Typ, Block



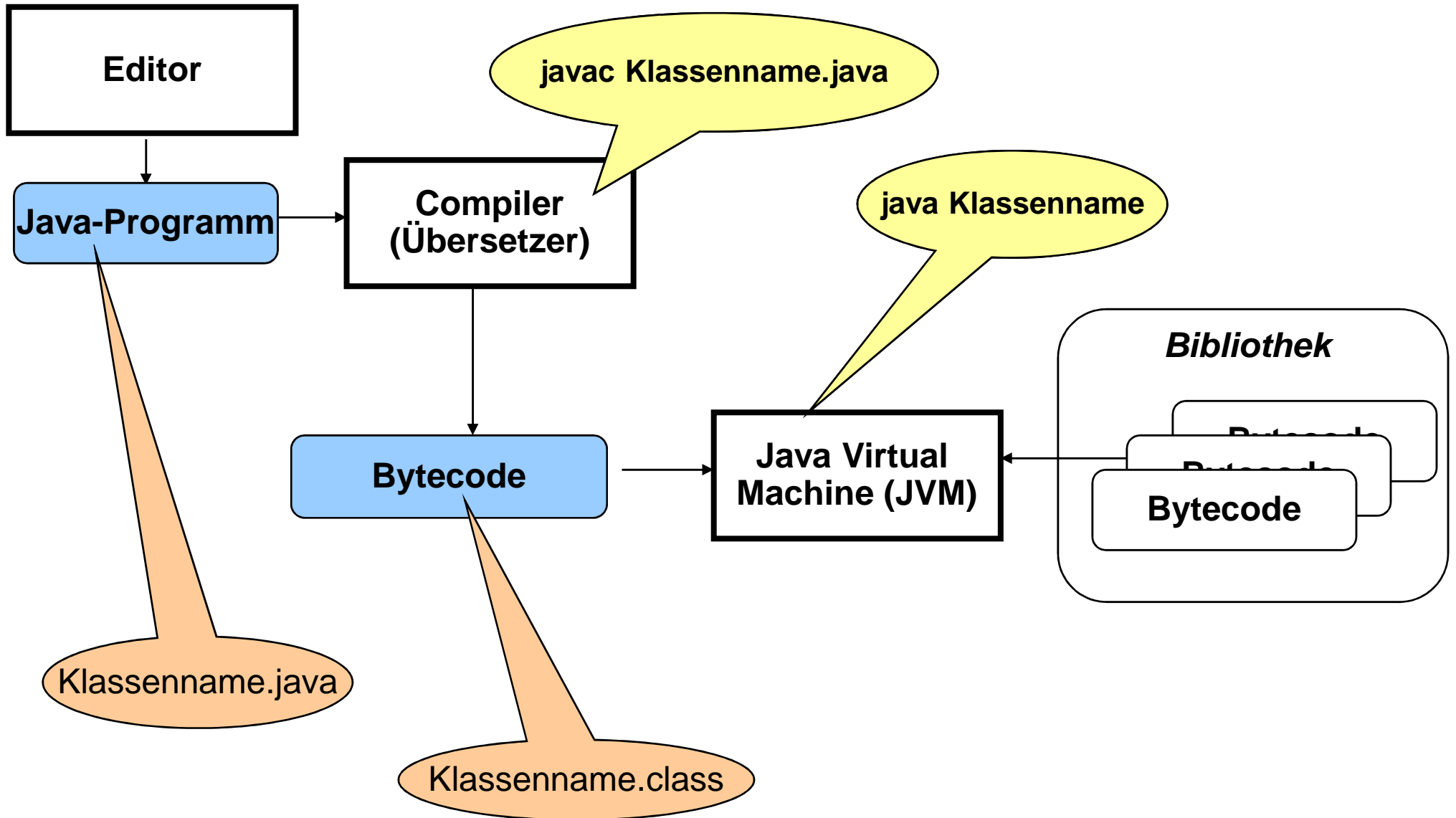
Variablendeklaration, Anweisung



Vom Programmtext zum ausf. Programm



Ausführen von Java-Programmen (JDK)



Konstanten

```
public class Rechnung {  
  
    public static void main (String [] arguments) {  
  
        int x = 10;  
        int y = -1 + 23 * 33 + 3 * 7 * (5 + 6);  
  
        System.out.print ("Das Resultat ist ");  
        System.out.println (x + y);  
  
    }  
  
}
```

Konstanten

```
public class Rechnung {  
  
    public static void main (String [] arguments) {  
  
        final int x = 10, y = -1 + 23 * 33 + 3 * 7 * (5 + 6);  
  
        System.out.print ("Das Resultat ist ");  
        System.out.println (x + y);  
  
    }  
  
}
```

Eingabe

```
public class Rechnung {  
  
    public static void main (String [] arguments) {  
        int y = -1 + 23 * 33 + 3 * 7 * (5 + 6);  
  
        int x = 10;  
  
        System.out.print ("Das Resultat ist ");  
        System.out.println (x + y);  
    }  
}
```

Eingabe

```
public class Rechnung {  
  
    public static void main (String [] arguments) {  
        int y = -1 + 23 * 33 + 3 * 7 * (5 + 6);  
  
        System.out.print("Bitte Zahl eingeben: ");  
  
        // Lies einen String ein  
        String s = System.console().readLine();  
  
        // Konvertiere String in ganze Zahl  
        int x = Integer.parseInt(s);  
  
        System.out.print ("Das Resultat ist ");  
        System.out.println (x + y);  
  
    }  
}
```

Verkettung von Strings

```
public class Rechnung {  
  
    public static void main (String [] arguments) {  
  
        int y = -1 + 23 * 33 + 3 * 7 * (5 + 6);  
  
        System.out.print("Bitte Zahl eingeben: ");  
        String s = System.console().readLine();  
        int x = Integer.parseInt(s);  
  
        System.out.print ("Das Resultat ist ");  
        System.out.println (x + y);  
  
    }  
}
```

Verkettung von Strings

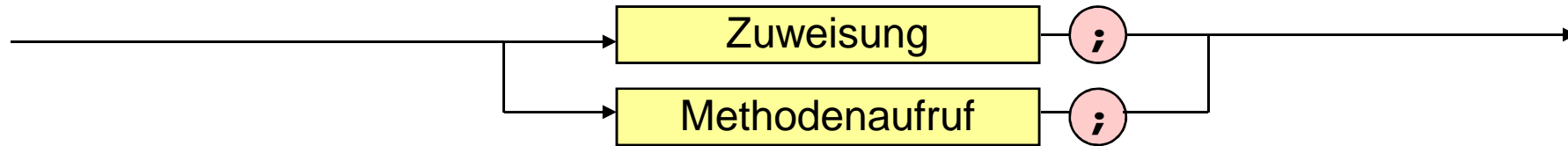
```
public class Rechnung {  
  
    public static void main (String [] arguments) {  
  
        int y = -1 + 23 * 33 + 3 * 7 * (5 + 6);  
  
        System.out.print("Bitte Zahl eingeben: ");  
        String s = System.console().readLine();  
        int x = Integer.parseInt(s);  
  
        System.out.println ("Das Resultat ist " + (x + y));  
  
    }  
}
```

Methodenaufruf

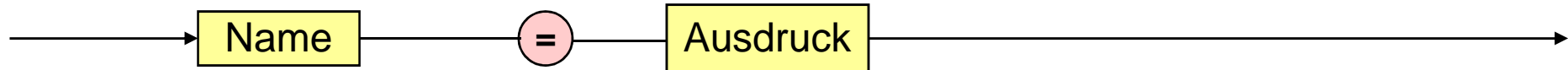
```
public class Maximum {  
  
    public static void main (String [] arguments) {  
  
        System.out.print("Bitte erste Zahl eingeben: ");  
        int x = Integer.parseInt(System.console().readLine());  
  
        System.out.print("Bitte zweite Zahl eingeben: ");  
        int y = Integer.parseInt(System.console().readLine());  
  
        int maximum = Math.max(x,y);  
  
        System.out.println ("Das Maximum ist " + maximum);  
    }  
}
```


Methodenaufruf

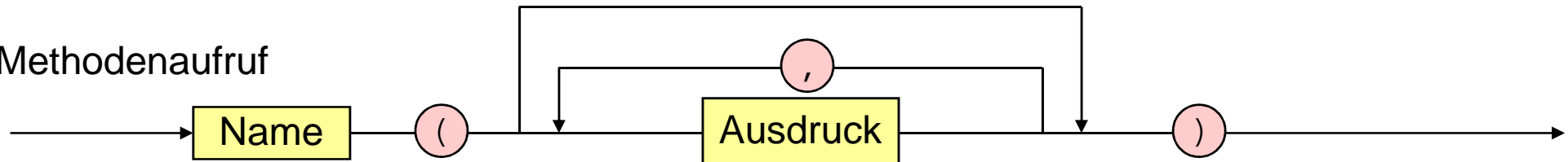
Anweisung



Zuweisung



Methodenaufruf



Bedingter Ausdruck

```
public class Betrag {  
  
    public static void main (String [] arguments) {  
  
        System.out.print("Bitte eine Zahl eingeben: ");  
        int x = Integer.parseInt(System.console().readLine());  
  
        int betrag;  
        betrag = x >= 0 ? x : -x;  
  
        System.out.println ("Der Betrag ist " + betrag);  
    }  
}
```

Ausdruck

